IN304VF 60

Лоток проволочный усиленный

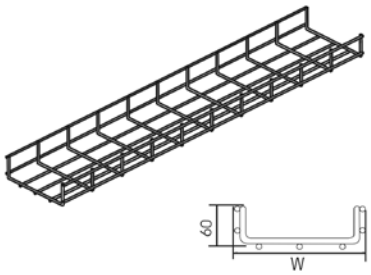

Ячейка: 50x100 мм.
Диаметр проволоки: 4,50 мм.

Стандартное исполнение — Нержавеющая сталь 304

HD	Артикул	↕ мм	↔ мм	→‖← мм	⇄ мм	кг/м	📦	Наличие на складе	Ед. изм.
-	**IN304VF 60*050**	60	50	-	3000	0,690	3	✓	м
-	**IN304VF 60*100**	60	97	-	3000	1,010	3	✓	м
-	**IN304VF 60*150**	60	147	-	3000	1,080	3	✓	м
-	**IN304VF 60*200**	60	197	-	3000	1,270	3	✓	м
-	**IN304VF 60*300**	60	297	-	3000	1,650	3	✓	м
-	**IN304VF 60*400**	60	397	-	3000	2,030	3		м
-	**IN304VF 60*500**	60	497	-	3000	2,410	3		м
Для монтажа с:									
-	**IN304VFK**	-	-	-	-	0,020	50		шт.
-	**IN304KPVF**	60	-	-	-	0,100	30		шт.
-	**IN304VFKS**	55	250	-	-	0,270	30		шт.

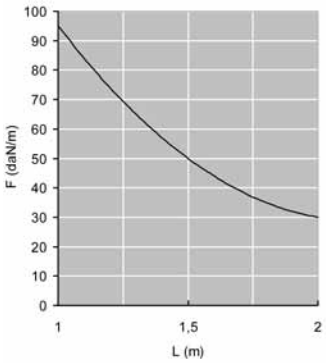

График допустимых нагрузок
График действителен для IN304VF 60. В диаграмме представлены данные о равномерно распределенной допустимой нагрузке, применяемой к нескольким опорам. Они соответствуют IEC 61537 / 10.3.3, вид испытаний III относительно 1/5 расстояния между опорами.

F - максимально допустимая нагрузка (даН/м)
L - расстояние между опорами (м)
макс. деформация при изгибе (м) = L/100
1 даН/м = 1 кг/м

IN304D

Крышка универсальная

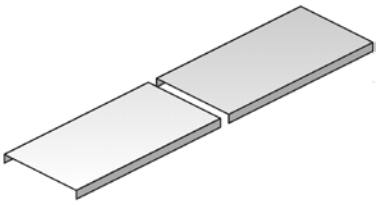

Стандартное исполнение — Нержавеющая сталь 304

HD	Артикул	↕ мм	↔ мм	→‖← мм	⇄ мм	кг/м	📦	Наличие на складе	Ед. изм.
-	**IN304D 075**	10	77	-	3000	0,500	3		м
-	**IN304D 100**	10	102	-	3000	0,820	3		м
-	**IN304D 150**	10	152	-	3000	1,170	3		м
-	**IN304D 200**	10	202	-	3000	1,420	3		м
-	**IN304D 300**	10	302	-	3000	2,100	3		м
-	**IN304D 400**	10	402	-	3000	4,150	3		м
-	**IN304D 500**	10	502	-	3000	5,000	3		м
-	**IN304D 600**	10	602	-	3000	5,650	3		м
Для монтажа с:									
-	**DCLVF**	-	-	-	-	0,005	100	✓	шт.