

Капсульная система для анкерования в условиях динамических нагрузок



Поворотные подъемные краны



Направляющие лифтов

ВЕРСИИ

- Оцинкованная сталь

СТРОИТЕЛЬНЫЕ МАТЕРИАЛЫ

Одобен для использования со следующими материалами:

- Бетон от C20/25 до C50/60, растянутый и нерастянутый

ДОПУСКИ



ПРЕИМУЩЕСТВА

- Разрезная втулка заполняет кольцевой зазор в закрепляемой детали и в сочетании с анкерной шпилькой UMV-A дуп обеспечивает равномерное распределение нагрузки. Это позволяет системе воспринимать динамические переменные нагрузки.
- Коническая форма анкерной шпильки UMV-A дуп обеспечивает контролируемый распор под действием динамических нагрузок, что позволяет использовать данную систему в растянутом бетоне.
- Химическая капсула обеспечивает быстрый и легкий монтаж на строительной площадке и помогает избежать ошибок.
- Осколки стеклянной капсулы придают шероховатость стенкам отверстия в процессе установки анкера и улучшают сцепление между анкером и бетоном.

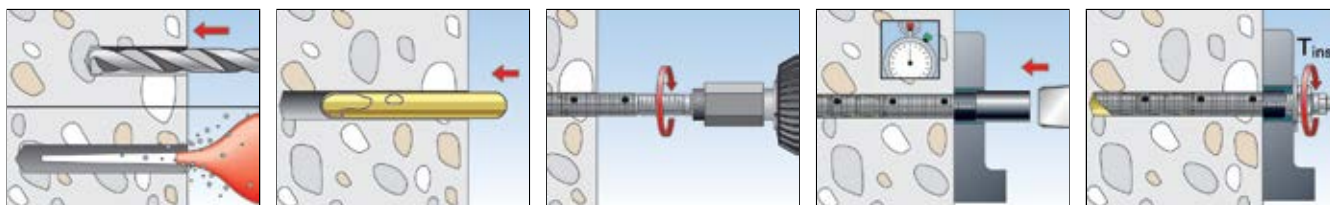
ПРИМЕНЕНИЕ

- Поворотные подъемные краны
- Самоходные порталные и мостовые подъемные краны
- Направляющие лифтов
- Антенны и мачты радиопередающего оборудования
- Производственные роботы

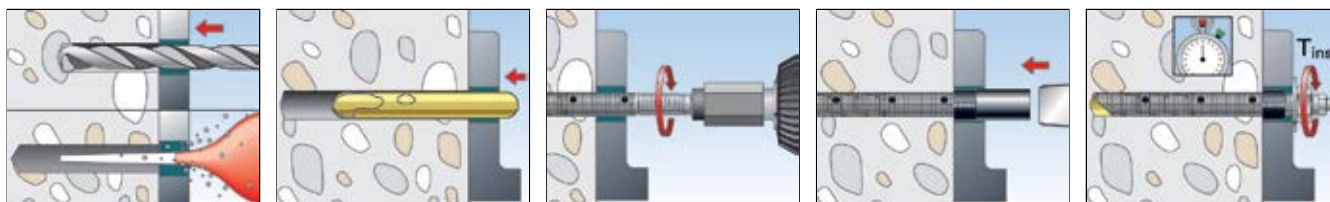
ФУНКЦИОНИРОВАНИЕ

- Анкер пригоден для зон растяжения бетона. Он состоит из конусной анкерной шпильки UMV-A дуп и химической капсулы UMV-P.
- Динамический анкер UMV пригоден для предварительного и сквозного монтажа.
- Во время установки (с использованием ударно-вращательного инструмента) наконечник анкера разрушает капсулу в просверленном отверстии, обеспечивая смешивание и активирование химического состава.
- Состав связывает всю поверхность анкера со стенками отверстия и герметизирует отверстие.
- После установки закрепляемого изделия используется монтажное приспособление, чтобы установить разрезную втулку на анкер.

ПРЕДВАРИТЕЛЬНЫЙ МОНТАЖ



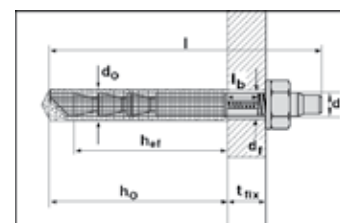
СКВОЗНОЙ МОНТАЖ



ТЕХНИЧЕСКИЕ ХАРАКТЕРИСТИКИ



Химическая капсула анкера **UMV multicone**

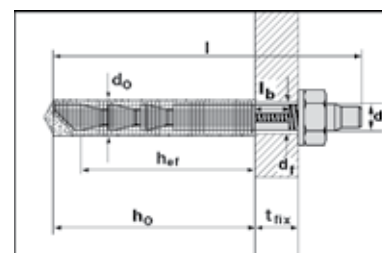


Марка	Артикул	Допуск	Диаметр просверливаемого отверстия [мм]	Глубина просверливаемого отверстия [мм]	Товарная единица [шт]
		DIBt			
UMV-P 12 x 100	007947	●	15	115	10
UMV-P 16 x 125	007948	●	18	140	10
UMV-P 20 x 170	007949	●	25	190	10
UMV-P 24 x 220	007973	●	28	245	5

ТЕХНИЧЕСКИЕ ХАРАКТЕРИСТИКИ



Анкерная шпилька динамического анкера **UMV multicone**



Марка	Оцинкованная сталь Артикул	Допуск DIBt	Диаметр просверливаемого отверстия d ₀ [мм]	Общая длина l [мм]	Мин. толщина закрепляемого изделия t _{fix} [мм]	Макс. толщина закрепляемого изделия t _{fix} [мм]	Диаметр отверстия в детали d _f [мм]	Высота разрезной втулки l _b [мм]	Кол-во анкеров в упаковке [шт]	Кол-во разрезных втулок в упаковке [шт]
UMV-A dyn 12 x 100/10	007943	●	15	145	5	10	16	5	10	10
UMV-A dyn 12 x 100/15	007988	●	15	150	8	15	16	8	10	10
UMV-A dyn 12 x 100/25	008004	●	15	160	15	25	16	15	10	10
UMV-A dyn 12 x 100/50	008005	●	15	185	25	50	16	15	10	10
UMV-A dyn 16 x 125/30	008006	●	18	200	15	30	19	15	10	10
UMV-A dyn 16 x 125/60	008007	●	18	230	30	60	19	15	10	10
UMV-A dyn 20 x 170/40	008008 ¹⁾	●	25	255	20	40	26	20	10	10
UMV-A dyn 24 x 220/50	008009 ¹⁾	●	28	325	25	50	29	25	5	5

1) Без внешнего шестигранника. Необходимо использовать отдельное установочное приспособление.

НАГРУЗКИ

Химический анкер UMV multicone для динамических нагрузок

Максимальные допускаемые нагрузки для одиночного анкера^{1) 6)} в бетоне В25, соответствующем бетону С20/25⁴⁾

При проектировании необходимо учитывать положения Технического Допуска Z-21.3-1662.

Тип	Эффективная глубина анкеровки h_{ef} [мм]	Мин. толщина элемента h_{min} [мм]	Момент затяжки при монтаже T_{inst} [Nm]	Растянутый бетон				Сжатый бетон			
				Допустимое растягивающее усилие $\Delta N_{zul}^{2)}$ [кН]	Допустимое срезающее усилие $\Delta V_{zul}^{2)}$ [кН]	Мин. межосевое расстояние $s_{min}^{2)}$ [мм]	Мин. расстояние от края $c_{min}^{2)}$ [мм]	Допустимое растягивающее усилие $\Delta N_{zul}^{3)}$ [кН]	Допустимое срезающее усилие $\Delta V_{zul}^{3)}$ [кН]	Мин. межосевое расстояние $s_{min}^{2)}$ [мм]	Мин. расстояние от края $c_{min}^{2)}$ [мм]
UMV-A dyn M12 x 100	100	200	40,0	11,7	5,6	100	100	12,2	5,6	100	100
UMV-A dyn M16 x 125	125	250	60,0	14,8	6,7	130	130	14,8	6,7	130	130
UMV-A dyn M20 x 170	170	340	100,0	25,0	16,3	170	170	34,9	16,3	170	170
UMV-A dyn M24 x 220	220	440	120,0	35,8	16,3	220	220	38,5	16,3	220	220

1) Учитываются необходимые коэффициенты надежности.

2) Минимально возможные осевые расстояния соответствуют минимальным краевым расстояниям с одновременным снижением допускаемой нагрузки.

3) Данные действительны при растягивающей, срезающей и наклонной нагрузке под любым углом. Данные при совместном воздействии растягивающих сил, срезающих сил, изгибающих моментов, а также при уменьшении краевых и осевых расстояний (при установке нескольких анкером) приводятся в Техническом Допуске.

4) Глубина анкеровки относится к FIS A и FIS E (M6 - M12).

5) gvz и A4. Втулке FIS E, сталь 5.8 соответствует шпилька, сталь A4-70.

6) Данные нагрузки действительны при монтаже в сухом и влажном кирпиче с температурой основания до +50°C (кратковременно до +80°C) и при условии очистки просверленного отверстия в соответствии с Техническим Допуском.