Трубный хомут FRS

ОБЗОР

FRS

Технические данные

Материал	Сталь DD11 (материал № 1.0332) Согласно DIN EN 10111
Покрытие	Гальваническое покрытие цинком, 5–9 мкм
Соединительная гайка	Сварной шов контактной сварки, M 8/M 10, SW 13
Запирающий винт	Винт с плоской головкой и комбинированным шлицем
Звукоизолирующая прокладка	Материал: SBR/EPDM; без хлора; без силикона
Звукоизоляция	Согласно DIN 4109
Температурный диапазон	От –40 до +110°C
Твердость прокладки	60±5° по Шору
Пожаростойкость	DIN 4102: класс B2

ОПИСАНИЕ

- Двухэлементный трубный хомут с резиновой звукоизолирующей прокладкой.
- Соединительная гайка с комбинированной резьбой M 8/M 10.

Достоинства / Преимущества

- Простой монтаж благодаря большому углу открытия.
- Запирающий винт имеет защиту от выпадания.
- Комбинированная соединительная резьба для рентабельного хранения на складе и универсальности на строительной площадке.

СХЕМА МОНТАЖА

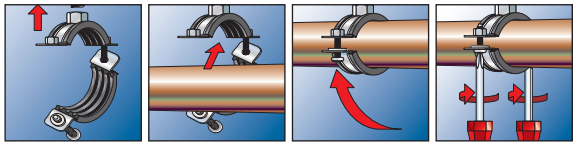

ТЕХНИЧЕСКИЕ ХАРАКТЕРИСТИКИ

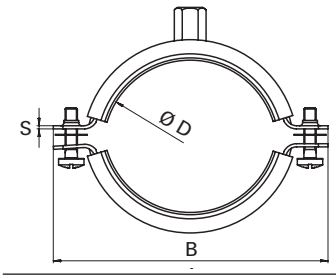

FRS
Комбинированная соединительная резьба M 8/M 10

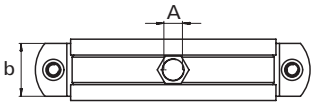

Тип	Артикул изделия.	Количество в упаковке, шт.	Максимальная рекомендуемая статическая нагрузка (центральное растяжение) $N_{recom.}$ кН	Условный размер трубы дюймы	Диапазон зажимаемых диаметров D мм	Запирающий винт	Резьба A	Соединительная гайка, высота мм	Ширина × толщина мм	Ширина B мм
FRS 12-15 M8/M10	**510969**	100	1.0	1/4"	12 - 15	M6 x 20	M8/M10	15	20 x 1.25	55
FRS 15-19 M8/M10	**42535**	100	1.0	3/8"	15 - 19	M6 x 16	M8/M10	15	20 x 1.25	59
FRS 20-24 M8/M10	**42536**	100	1.0	1/2"	20 - 24	M6 x 16	M8/M10	15	20 x 1.25	65
FRS 25-30 M8/M10	**42537**	100	1.0	3/4"	25 - 30	M6 x 16	M8/M10	15	20 x 1.25	72
FRS 32-37 M8/M10	**42538**	100	1.0	1"	32 - 37	M6 x 20	M8/M10	15	20 x 1.25	77
FRS 40-45 M8/M10	**42554**	50	1.0	1 1/4"	40 - 45	M6 x 16	M8/M10	15	20 x 1.25	89
FRS 48-54 M8/M10	**510970**	50	1.0	1 1/2"	48 - 54	M6 x 16	M8/M10	15	20 x 1.25	99
FRS 55-61 M8/M10	**42555**	50	1.0	2"	55 - 61	M6 x 20	M8/M10	15	20 x 1.25	105
FRS 63-67 M8/M10	**91488**	50	1.0	-	63 - 67	M6 x 16	M8/M10	15	20 x 1.25	111
FRS 72-80 M8/M10	**91489**	25	1.5	2 1/2"	72 - 80	M6 x 20	M8/M10	15	20 x 2.00	125
FRS 87-92 M8/M10	**91505**	25	1.5	3"	87 - 92	M6 x 30	M8/M10	15	20 x 2.00	137
FRS 108-116 M8/M10	**91506**	20	2.0	4"	108 - 116	M6 x 30	M8/M10	15	25 x 2.00	164
FRS 121-128 M8/M10	**79456**	10	2.5	-	121 - 128	M6 x 30	M8/M10	15	25 x 2.50	176
FRS 133-141 M8/M10	**79457**	10	2.5	5"	133 - 141	M6 x 30	M8/M10	15	25 x 2.50	187
FRS 159-165 M8/M10	**79458**	8	2.5	-	159 - 165	M6 x 30	M8/M10	15	25 x 2.50	211
FRS 165-168 M8/M10	**79459**	8	2.5	6"	165 - 168	M6 x 30	M8/M10	15	25 x 2.50	225