Хомут для неподвижной опоры FFPS и корпус FFPK

ОБЗОР

Технические данные:

Материал	Сталь DD 11 (материал № 1.0322 согласно DIN EN 10111)
Покрытие	Гальваническое покрытие цинком, 5 мкм

ОПИСАНИЕ

- Неподвижные опоры устраняют нежелательные перемещения труб и переводят температурное расширение в желаемое направление.

Достоинства / Преимущества

- Данная система является модульной, поэтому ее можно скомпоновать в соответствии с нагрузками.
- Возможны высокие нагрузки.
- Корпус опоры обеспечивает удобное регулирование высоты и наклона.
- Хомуты и уголки поставляются в комплекте со всеми винтами и шайбами.



ТЕХНИЧЕСКИЕ ХАРАКТЕРИСТИКИ

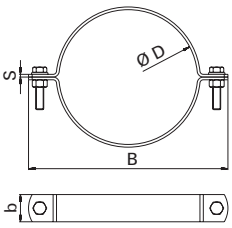

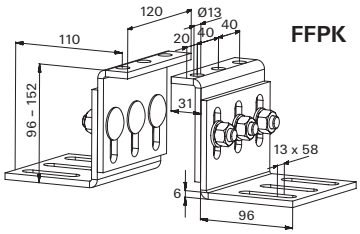

Тип	Артикул изделия	ID	Количество в упаковке	Размер	Ширина	Запирающий винт	Ширина x толщина ленты хомута	Ассортимент хомутов
					B		b x s	D
			шт.	дюймы	мм		мм	м
FFPS								
FFPS 2“	**48510**	1	1	2“	137	M 12	40 x 4	56 – 61
FFPS 2 1/2“	**48511**	8	1	2 1/2“	156	M 12	40 x 4	75 – 80
FFPS 3“	**48512**	5	1	3“	170	M 12	40 x 4	88 – 93
FFPS 4“	**48513**	2	1	4“	191	M 12	40 x 4	108 – 115
FFPS 5“	**48660**	3	1	5“	217	M 12	40 x 4	133 – 140
FFPS 159 – 166	**48662**	7	1	159 – 166	243	M 12	40 x 4	159 – 166
FFPS 6“	**48663**	4	1	6“	250	M 12	40 x 4	167 – 172
FFPS 8“	**48664**	1	1	8“	303	M 12	40 x 4	219 – 225
FFPS 10“	**48665**	8	1	10“	351	M 12	40 x 4	267 – 274
FFPK								
FFPK	**48666**	5	1	–	–	–	–	–

Хомут для неподвижной опоры FFPS и корпус FFPK

НАГРУЗКИ



Неподвижная опора:
1 хомут
Максимальная рекомендуемая нагрузка:
осевая F_a = 8000 Н
радиальная F_r = 4660 Н

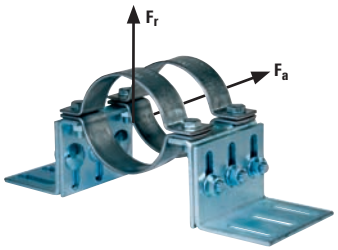

Неподвижная опора:
2 хомута
Максимальная рекомендуемая нагрузка:
осевая F_a = 16 000 Н
радиальная F_r = 9320 Н



Неподвижная опора:
3 хомута
Максимальная рекомендуемая нагрузка:
осевая F_a = 24 000 Н
радиальная F_r = 13 980 Н

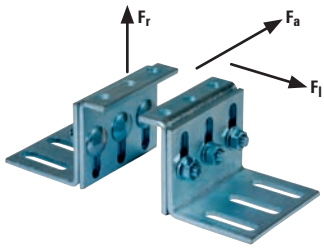

FFPK
Максимальные рекомендуемые нагрузки на корпус:
радиальная F_r = 42 000 Н
сдвигающая F_l = 17 500 Н

Основание GPL/GPS/GPR

GPL, GPS

GPR

Коды и характеристики см. на стр. 126

Шпильки G/GS



G

GS

Коды и характеристики см. на стр. 128