

3.3 СОЕДИНИТЕЛИ

Соединитель проволочного лотка СПЛО20



Соединитель СПЛО20 используется для крепления проволочного лотка к несущим конструкциям (КПН, ПНУ, СПП(п) и т. д.).

Пластина СПЛО20 прикладывается изнутри лотка, охватывая своим углублением проволоку лотка, после чего притягивается винтом и гайкой к несущей конструкции.

Код	Артикул	Вес, кг/шт	Упак., шт
041001	СПЛО20	0,02	500

Соединитель проволочного лотка двойной СПЛД20 (крепежный комплект)



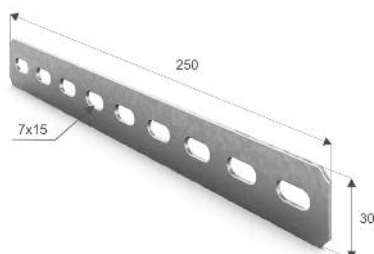
Используется для соединения проволочных лотков. Соединяет проволочные лотки между собой и фиксируется винтом и гайкой (входят в комплект).

Соединитель проволочного лотка безвинтовой СПЛБ



Используется для соединения проволочных лотков в линию. Не требует применения винтов.

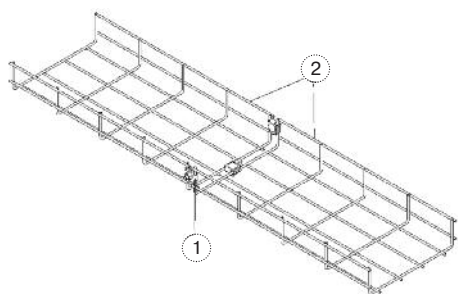
Соединитель проволочного лотка перфорированный СПЛП



Используется для соединения проволочных лотков в линию или под углом, а также для повышения несущей способности на стык. Для соединения лотков при помощи СПЛП требуются два соединителя СПЛО (не входят в комплект)

Код	Артикул	Толщина металла, мм	Вес, кг	Упак., шт
040901	СПЛД20	-	0,03	500
040801	СПЛБ	0,70	0,03	100
041201	СПЛП	2,00	0,09	120

Соединение проволочных лотков с помощью соединителя двойного

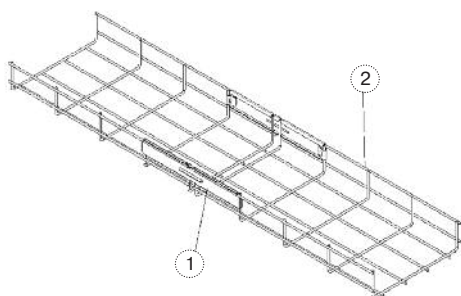


Соединяемые Лотки (2) стыкуются вплотную. Пластины соединителя (1) прикладываются с разных сторон Лотка (2), будучи ориентированными противоположным образом – в углубление для проволоки лотка одной пластины должен попасть один из соединяемых лотков, а в углубление второй пластины второй лоток. Пластины стягиваются при помощи винта и гайки из комплекта СПЛД20. Для соединения лотков используется крепление в трех точках, по каждому из бортов и по дну лотка.

Для сборки каждого стыка используются:

Артикул	Наименование	Кол-во, шт
СПЛД20	Соединитель проволочного лотка двойной	3

Соединение проволочных лотков с помощью соединителя безвинтового



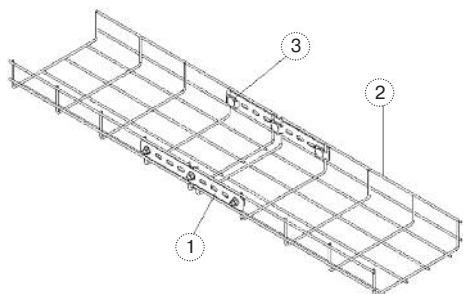
Соединяемые Лотки (2) стыкуются вплотную. СПЛБ (1) прикладывается к боковой стенке соединяемых Лотков (2) таким образом, чтобы проволока Лотка (2) попала в соответствующие углубления СПЛБ. В отверстие бокового загиба вставляется отвертка или иной инструмент, боковой загиб с усилием загибается, охватывая проволоку лотка.

Для сборки каждого стыка используются:

Артикул	Наименование	Кол-во, шт
СПЛБ	Соединитель проволочного лотка безвинтовой	2



Соединение проволочных лотков с помощью соединителя перфорированного



Соединяемые Лотки (2) стыкуются вплотную. СПЛП (1) прикладывается к боковой стенке соединяемых Лотков (2). Пластина СПЛО20 (3) прикладывается изнутри Лотка (2) к СПЛП, охватывая своим углублением проволоку лотка, после чего притягивается винтом и гайкой из комплекта СПЛО20.

Для крепления каждого соединителя СПЛП требуется три комплекта СПЛО20 - по краям СПЛП и по центру в месте стыка лотков. Для соединения лотков используются два соединителя СПЛП - по одному на каждом из бортов лотка.

Для сборки каждого стыка используются:

Артикул	Наименование	Кол-во, шт
СПЛП	Соединитель проволочного лотка перфорированный	2
СПЛО20	Соединитель проволочного лотка одинарный	6